


令和2年度 第3号 (通算195号) 令和3年2月28日発行

ACU 一般社団法人  
岐阜県鍼灸師会会報



PUNCTURE

オンライン研修会が増えています！環境は整いましたか？

## もくじ

- ・ 今年度の理事会の報告
- ・ 全国青年部長会議の報告
- ・ 岐阜スキンタッチ会会議の報告 (アンケートあります！)
- ・ zoomの手引き (苦手な方は3/7の青年部交流会へ！)
- ・ 災害時の緊急連絡について
- ・ 生涯研修修了証は自己申告になります
- ・ 事前申し込み不要・オンライン青年部交流会のお知らせ
- ・ 会員の活動～柴犬好きの皆様～
- ・ お知らせ

一般社団法人 岐阜県鍼灸師会

事務局 岐阜市中西郷5-5-11

TEL/FAX 058-234-2230

メール [gifu89shikai@yahoo.co.jp](mailto:gifu89shikai@yahoo.co.jp)

# 第令和2年度 理事会報告

藤吉徳孝

令和2年度 理事会報告

## 第1回理事会

日 時：令和2年4月11日（土） 19:00～21:00

会 場：LINEによるオンライン

参加者：5名 委任状2名

- 議 題
- 1号議案 令和元年度 事業報告
  - 2号議案 令和元年度 決算会計（収支）報告
  - 3号議案 令和2年度 事業計画 案について
  - 4号議案 令和2年度 事業収支計画 案について
  - 5号議案 令和2年度 生涯研修会について
  - 6号議案 令和2年度 通常総会について
  - 7号議案 その他について
    - (1)第54回三県合同鍼灸研修会について
    - (2)セイリン株式会社共催セミナーについて
    - (3)令和2年度役員改選について
    - (4)その他

## 第1回臨時理事会

日 時：令和2年6月26日（金） 20:00～21:00

会 場：LINEによるオンライン

参加者：5名

- 議 題
- 1号議案 令和2年度生涯研修会今後について

## 第2回臨時理事会

日 時：令和2年8月30日（金） 20:00～20:30

会 場：Zoomによるオンライン

参加者：5名

- 議 題
- 1号議案 広告違反の対応について
  - 2号議案 その他

### **第3回臨時理事会**

日 時：令和2年12月19日（金） 20：00～22：00

会 場：Zoomによるオンライン

参加者：4名

- 議 題
- 1号議案 鍼灸賠償責任保険について
  - 2号議案 令和3年度生涯研修会について
  - 3号議案 顧問について
  - 4号議案 その他
    - (1)災害連絡網について
    - (2)理事会交通費について

### **第2回理事会**

日 時：令和3年1月30日（土） 20：00～22：00

会 場：Zoomによるオンライン

参加者：4名

- 議 題
- 1号議案 令和2年度 事業進歩状況の報告
  - 2号議案 令和2年度 会計（収支）状況の報告
  - 3号議案 東海北陸ブロック会議・青年部長会議の報告
  - 4号議案 令和2年度生涯研修会について  
令和3年度生涯研修会について
  - 5号議案 令和3年度 事業計画 案について
  - 6号議案 令和3年度 事業収支計画 案について
  - 7号議案 その他について
    - (1)内規追加について（被災時のお見舞い金）
    - (2)会費振り込み方法追加について
    - (3)その他

今年度は計画していた研修会がほとんどできず、臨時理事会を何度か開催し、理事で意見交換をしていきました。  
またその都度、会員の皆様に報告いたします。

## 全国青年部長会議に初めて参加しました

松浦朱里

私が青年部長に就任して初めて青年部長会議に出席いたしました。今回はリモート開催ということで、非常に参加しやすかったです。

各都道府県、どんな活動をされているかを順に報告していきました。今年度はコロナ禍ということで各都道府県、悪戦苦闘している様子でしたが、印象に残ったところを紹介いたします。

- ・ **三重県**：オンライン交流会を行なった。以前までは「レジェンドに学ぶ」と題し、ベテランの先生の治療院へ行き、見学等行っていた。
- ・ **福井県**：鍼灸の技術も大事だが、患者さんとのコミュニケーションも重要だということで、それに基づいた他業種のプロを招いて専門知識など教えていただく研修も行なっている。（コーヒーの淹れ方、スポーツビジョントレーニング、アンガーマネジメント、手作り味噌など）営業ツールの一環。次回はFPを読んでエンディングノート作りを考えている。
- ・ **兵庫県**：毎年フットサルなどで交流を深めていた。コロナ禍になってからはLINEにてお悩み相談（会員向け）をしたり、経営セミナーを開催したりしている。
- ・ **徳島県**：毎年行なっていたスキントッチ教室はなかなか出来ないので行政に掛け合っ、県が発行している子育てクーポンの中に「親子スキントッチ」を入れてもらい、会員の治療院に来てもらうようにした。（「小児はり」はダメ、親子スキントッチで行なっている。）
- ・ **島根県**：13年続いたスキントッチ教室はコロナ禍で中止、お灸フェスも中止。リモートの青年部長会議は参加しやすかった。

質問については師会に入会するメリットというところに焦点が当たっていました。先生方が口を揃えてお伝えしていたのは、「**自分たちのメリットではなく、患者さんへのメリットにつながるというところをもっと重要視してもらいたい**」という言葉が印象的でした。人が集まれば国を動かすことも出来ます。（実際に動かすかは別として）鍼灸界全体のメリットになるということです。何か意見を政治家の方にお伝えする時、人が集まっていないところにはあまり耳を貸さないそうです。私たちが意見をお伝えするときはどんな道を通ったとしても、最終的には患者さんの健康を思っているはずで、それを周知していただくように、青年部長の方には知識を深めてもらいインフルエンサーとなっていきたいとの事でした。

今年度はようやく開催できる！と思っていた交流会が延期になりました。zoom契約もしましたので、これからはどんどんリモート開催を行いたいと思います。皆様、どうぞよろしく願いいたします！

こちらです▶[スキントッチアンケート](#)

# 岐阜スキンタッチ会・初zoom会議しました！

松浦朱里

会員の皆様こんにちは。2月6日、24日夜に岐阜スキンタッチ会で会議を開催しました。パソコンが苦手な会員の方もいらっしゃいましたが、有意義な会議が出来ました。

来年度、親子スキンタッチ教室はオンライン+対面と対面1回ずつのみ開催する予定です。

オンラインに切り替えたのは密を避けるためです。お子さまも含めると人数的に当日の会場は密な状態になります。今までの座学でスキンタッチや小児はり、東洋医学についての説明なども飛沫予防を考え、今までの形式そのままを動画に切り替えて行う予定です。5月末までに動画の撮影編集を行う予定です。

開催日	開催形式	お題
6月	zoom	スキンタッチ座学
7月	対面	講義なし親子スキンタッチ教室
9月未定	対面	親子スキンタッチ教室（講義は6月のzoomを流す）

参加費についてはオンライン+対面、対面のみ共に2000円と考えています。参加者多数の場合は2部に分けたり臨機応変に対応できたらと思っています。対面では保護者のみでも参加可能とします。

また事前にアンケートを取って開催に活かしたいと考えています。オンラインでできる簡単なアンケートなので、ぜひ岐阜県鍼灸師かいの皆さんもお答え下さい。

また、ご友人のお母さん、患者様にもご協力いただけたらありがたいです。

こちらです▶[スキンタッチアンケート](#)

一緒にやりたいな～という会員の方、募集中です。スキンタッチ開催後、参加者のフォローアップ等含め、地域の先生方が活躍できる場にしていきたいと思っています。一緒に活動するにあたり共通認識がとっても大切になってきますので、ぜひ岐阜スキンタッチ会に入って頂きたいと思います。スキンタッチの普及活動が強いては鍼灸界の信頼にも繋がっていくことを願っています。

お気軽にお申し出くださいね！担当は青年部の松浦です。[89haru@gmail.com](mailto:89haru@gmail.com)



# ハバンジッ! 青年部交流会 オンライン

GIFU ACUPUNCTURE AND MOXIBUSTION

## 参加費無料



開催予定だった青年部交流会をzoomに慣れて頂くためにもオンラインで開催いたします！生涯研修会による単位(2単位)が取得されます。  
事前申込不要！参加者には粗品を後日郵送します。



**日時 3月7日(日) 10時~12時**  
**(入室は9時30分より可)**

入室方法がわからない方は担当松浦までメールください。

- 10時~ セイリン営業担当者によるプラットフォームの説明
- 10時半~ 理事の自己紹介→会員の自己紹介
- 11時~ 来年度のスキンタッチの案内



**ZOOMミーティングIDとパスワード**

**ミーティングID: 827 602 2446**  
**パスコード: 20210307**

担当: 一社) 岐阜県鍼灸師会 青年部 松浦(89haru@gmail.com)

リンクはこちらです

**青年部交流会zoomアドレス**

パスコードは日付です (20210307)

# 手引き①ダウンロード編

## Zoom 講習会参加の手引き

### (1) まずはアプリをダウンロードして下さい。

#### (Windows パソコンの場合)

##### 1. Zoom アプリのダウンロード

下記の URL を開きます。

<https://zoom.us/download>

次の画面が開きます。



『ミーティング用 Zoom クライアント』（上の方）の青いダウンロードボタンを左クリックすると、『Zoominstaller.exe』というアプリがダウンロードされます。

次に『Zoominstaller.exe』を実行（左ダブルクリック）すると、次の画面が開きます。



①

これで Zoom アプリはダウンロード出来ましたので終了（右上×を左クリック）して大丈夫です。

『サイン イン』はご自分で Zoom 会議を開催する場合には必要ですが、会議・研修会に参加するだけであれば必要ありません。

#### (スマートフォンの場合)

##### 1. Zoom アプリのインストール

App Store または Play ストアから『Zoom Cloud Meetings』をインストールしてください。

次の画面が開けばインストール出来ましたので終了して大丈夫です。



『サイン イン』はご自分で Zoom 会議・講習会を開催する場合には必要ですが、会議・講習会に参加するだけであれば必要ありません。

②

③

これで Zoom アプリはダウンロード出来ましたので終了（右上×を左クリック）して大丈夫です。

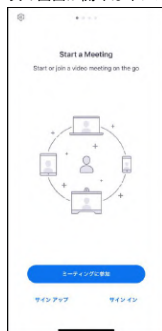
『サイン イン』はご自分で Zoom 会議を開催する場合には必要ですが、会議・研修会に参加するだけであれば必要ありません。

#### (スマートフォンの場合)

##### 1. Zoom アプリのインストール

App Store または Play ストアから『Zoom Cloud Meetings』をインストールしてください。

次の画面が開けばインストール出来ましたので終了して大丈夫です。



『サイン イン』はご自分で Zoom 会議・講習会を開催する場合には必要ですが、会議・講習会に参加するだけであれば必要ありません。

④

### (2) 講習会への参加方法

#### (Windows パソコンの場合)

当日までに会員メールで講習会の URL とミーティング ID とパスワードが送られてきます。

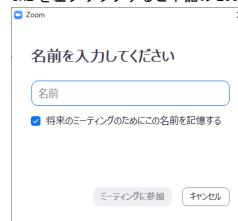
(例)

<https://us04web.zoom.us/j/73701477965?pwd=Wk1lcFNyYThOMXZHK2pw3FX>

ミーティング ID: 737 0147 7965

パスワード: 8wk4eUJ

URL を左クリックすると下記の Zoom 画面が開きます。



本名を入力（ニックネーム等は不可）して、下の左側『ミーティングに参加』を左クリックしてください。

次の画面が開きます。



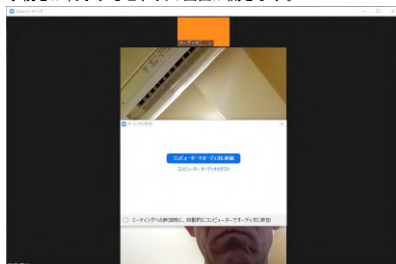
『ビデオ付きで参加』を左クリックします。  
(ビデオとはご本人のカメラ映像のことです)

次の画面が開きます。



主催者側で参加の手続きをしています。  
他の参加者も含めて順番に手続きしていきますのでしばらくお待ちいただくことがあります。ご了承ください。

手続きが終了すると、次の画面が開きます。



『コンピューターでオーディオに参加』を左クリックします。  
(パソコンのスピーカーとマイクを使用する意味です)  
次の画面が開くと、Zoom 講習会への参加が完了しました。

5



講習会が始まるまでもう少しお待ちください。  
右下の『終了』を左クリックすると Zoom 講習会から退出してしまいますので、講習会が終了するまでクリックしないでください。

講習会が終了しましたら、『終了』を左クリックして退出の手続きをしてアプリを終了させます。

お疲れ様でした。

(スマートフォンの場合)

基本的には上記の Windows パソコンの場合と同様なステップを経て参加出来ますので、詳細は省略いたします。

ただし、スマートフォンの場合、サインイン (ログインのようなもの) を求められて参加できなくなることがあるようです。

もしそうなった場合は最初のページに戻って

6

7



左下の『サインアップ』を左クリックして、アプリの指示に従ってサインアップ (アカウントの取得) してください。

- ・「Are you signing up on behalf of a school?」に『いいえ』を左クリックする
  - ・仲間のアドレスの紹介を求められたら『手順をスキップする』を左クリックする
- の2点を覚えておいて進んでいただければ大丈夫です。

サインアップが済んだら、ミーティング ID を入力してサインイン、パスワードを入力して講習会に参加してください。

1

## 手引き②講習会編

### Zoom 講習会参加の手引き 2

スピーカー、マイク、カメラの選択と、名前の変更の仕方

#### (1) スピーカーとマイクの選択

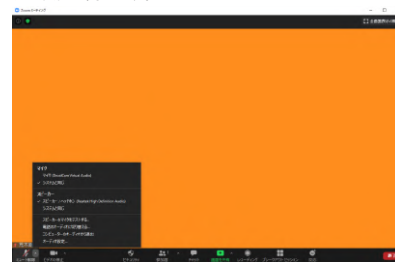
「スピーカーから音が聞こえない」「マイクが声を拾わない」ときは、使用したいスピーカー・マイクが設定で選択されていないことがあります。

Zoom 講習会の画面からスピーカー・マイクを選択する画面に移動します。



画面左下『ミュート』または『ミュートの解除』右横の『A』を左クリックします。

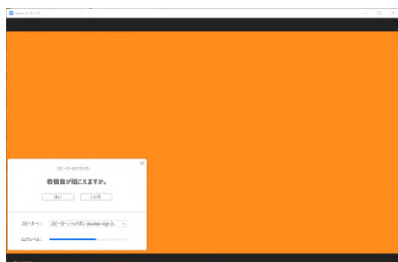
次の画面が開きます。





「マイク」と表示された行の下に並んでいるのが、あなたのパソコンに設定されているマイクの一覧です。また、「スピーカー」と表示された行の下に並んでいるのが、設定されているスピーカーの一覧です。レ点が付いているのが現在選択されているスピーカーとマイクです。ここはこのままにしておきます。

下から4行目の『スピーカー&マイクをテストする』を左クリックすると次の画面が開きます。



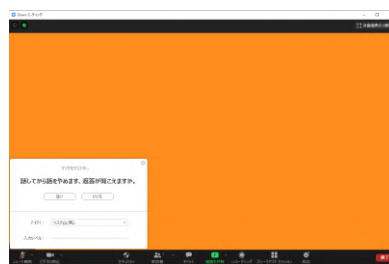
使用したいスピーカーから着信音が聞こえれば『はい』を左クリック、聞こえなければ『いいえ』を左クリックします。(出力レベル右の青いバーは着信音が出力されていることを示しています)

『いいえ』を左クリックした場合は、他に設定されているスピーカーに自動的に切り替わります。スピーカーから着信音が聞こえれば『はい』を左クリック、聞こえなければ『いいえ』を左クリックします。

設定されているスピーカー全てに切り替えても着信音が聞こえない場合は、パソコンとスピーカーの接続やスピーカー本体の電源スイッチなどを確認してから、再度テストしてください。

『はい』を左クリックすると、マイクのテストに移ります。

②



使用したいマイクに向かって話すとその声が録音されて、話をやめると自動的に声が再生されます。(マイクが声を拾っていれば、入力レベル右に青いバーが示されます)

再生された声がスピーカーから聞こえれば『はい』を左クリック、聞こえなければ『いいえ』を左クリックします。

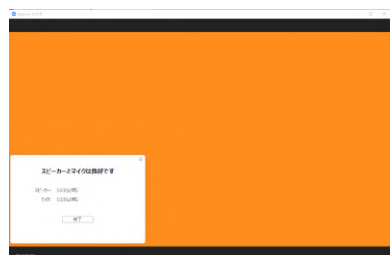
『いいえ』を左クリックした場合は、他に設定されているマイクに自動的に切り替わります。もう一度使用したいマイクに向かって話をし、スピーカーから声が聞こえれば『はい』を左クリック、聞こえなければ『いいえ』を左クリックします。

設定されているマイク全てに切り替えても声が拾えない場合は、パソコンとマイクの接続やマイク本体の電源スイッチなどを確認してから、再度テストしてください。

『はい』を左クリックすると、次の画面に移ります。

③

④

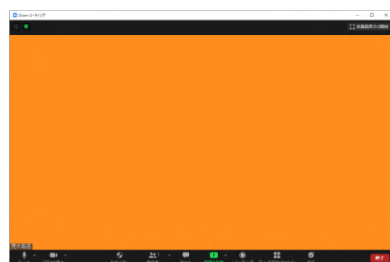


『終了』を左クリックして講習会に戻ります。

## (2) カメラの選択

「自分の映像が出ない」ときは、ビデオ（カメラ）に切り替わっていないときや、使用したいカメラが設定で選択されていないことがあります。

Zoom 講習会の画面から設定を変更していきます。

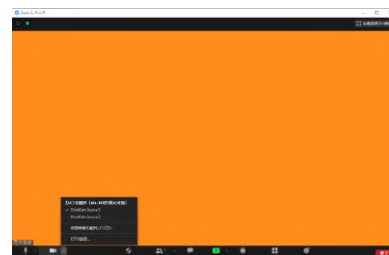


画面左下のビデオのアイコンが『ビデオの開始』になっているときは、左クリックして『ビデオの停止』にしてください。

『ビデオの停止』になっていても映像が表れないときは、『ビデオの停止』右横の『八』を左クリックします。

次の画面が開きます。

⑤



「カメラを選択」と表示された行の下に並んでいるのが、あなたのパソコンに設定されているカメラの一覧です。レ点が付いているのが現在選択されているカメラです。

カメラの一覧から別のカメラ名を左クリックすると、カメラが切り替わります。

設定されているカメラ全てで映像が表れない場合は、パソコンとカメラの接続やカメラ本体の電源スイッチなどを確認してから、再度テストしてください。

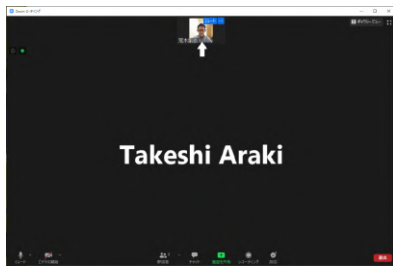
## (3) 名前の変更

講習会では名前で出席を確認しますので、参加前に必ず本名（漢字、フルネーム）で参加してください。

以下は、参加許可のあとに名前の変更が必要になった場合の変更の仕方です。

### (Windows パソコンの場合)

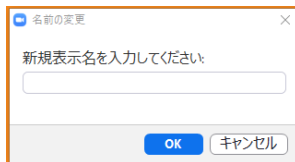
Zoom 講習会画面上部のご自身の顔の小画面にカーソルを持って行って**右クリック**すると、



メニューの一覧が表示されます。



上から3つ目の『名前の変更』を左クリックすると、名前の入力画面が表示されます。




本名（漢字、フルネーム）を入力して『OK』を左クリックすると、名前の変更が完了します。

⑥

(スマートフォンの場合)

Zoom 講習会の画面から名前を変更する画面に移動します。

講習会画面をタッチすると、アイコンが表示されます。



画面下の『参加者』をタッチすると、参加者の一覧が表示されます。



⑦

⑧

あなたの名前をタッチすると、名前の変更画面が表示されます。




『名前の変更』をタッチすると、次に名前の入力画面が表示されます。



本名（漢字、フルネーム）を入力して『OK』をタッチすると、名前の変更が完了します。

⑨



左上『閉じる』をタッチすると講習会画面に戻れます。

自然災害が多い昨今、日本鍼灸師会では危機管理委員会より災害ボランティア支援マニュアルが作成され、当会からも災害支援鍼灸師を登録し災害が起きた場合は様々な活動ができるよう準備をしている最中です。

また会員の皆さまが災害に遭われたとき、各理事が安否確認を行えるように連絡網を作成しております。

現在のところ各地区の担当者（副担当）

- ・ 岐阜地区→藤吉（高田）
- ・ 西濃地区→高田（山田敏治）
- ・ 中濃地区→山田敏治（小椋）
- ・ 東濃地区→小椋（松浦）
- ・ 飛騨地区→松浦（藤吉）

となっています。避難指示や規模の大きな地震等が起きた場合には安否確認を行い、施術所や自宅が被災された場合やケガをされた場合はお見舞い金が出せるように来年度の総会に諮る予定でいます。被害を最小限に食い止めるためにも、日ごろから防災意識を高める取り組みをしていきましょう。



LINEグループにも  
入ってください！



# 生涯研修修了証書発行について

学術部長 高田幸枝

会報誌193号にも掲載しましたが、コロナ禍によって今年度の生涯研修会はスケジュールの大きな変更を余儀なくされました。対面形式の研修会はほぼ中止となった代わりにオンライン研修会が主流となった年でもありました。両者においてそれぞれ長短所はありますが、自己研鑽の場として今後も積極的に参加していただきたいと思います。

さて（公財）東洋療法研修試験財団より交付される生涯研修修了証書ですが、鍼灸に限らず医学教養、基礎医学、臨床に関するオンライン・対面研修会を受講した場合、45分の講習ごとに1単位が加点され計25単位以上取得された方には修了証書が交付されます。**当会からは最終チェックはしませんので自己申告でお願いします。**つきましては**単位認定申請書**(クリックするとエクセル書式にリンクします)を作成しましたので必要事項を記載の上、事務局まで返信をお願いします（3月31日まで）。書式が開けない場合は下記記載例を参考に作成していただいても結構です。また25単位に若干満たない場合でも今年度においては交付されますので、各研修会を受講された方は申請のほどをお願いします。ご不明な点は事務局までお問い合わせください。

来年度以降も全国的にオンライン研修会やオンライン学会が数多く開催されることでしょう。当会でもZoomの年間ライセンスを取得しましたのでオンライン研修会を開催する予定でいます。会報誌194号にZoomの使い方が記載されていますので習得の上、是非参加していただきますようお願いします。

## ※単位認定申請書記載例

受講日、受講時間（例：13：00～16：10）、単位数、受講内容（テーマ）、講師、主催（例：岐阜県鍼灸師会）

令和2年度生涯研修会単位認定申請書							
25単位以上取得できた場合は修了証が発行されます							
提出年月日		令和	3	年	月	日	氏名
No.	受講日	オンライン/対	受講時間	単位数	受講内容（テーマ）	講師	
記入例1	11月1日	オンライン	13：00～16：10	4	地域医療の担い手として	長谷川尚哉先生	
単位数合計				4			
*1単位=45分							



# 第70回（公社）全日本鍼灸学会学術大会福岡大会

今年はオンライン開催です

## 第70回（公社）全日本鍼灸学会学術大会福岡大会

健康・医療のブレークスルーと鍼灸～からだところをとらえる五感の医術～

会 期：令和3年6月4日（金）～6日（日）

会 場：オンライン学術大会

お持ちのパソコン・タブレット・スマホなどの情報端末機器が会場になります  
福岡県福岡市より発信します

大会役員：大会会頭 九州看護福祉大学教授 篠原昭二

実行委員長 理事兼九州支部長 坂本樹弘

参加費：正会員 8,000円

学生会員 4,000円

一般 12,000円

一般学生 6,000円

第70回(公社)全日本鍼灸学会学術大会 福岡大会

70th  
FUKUOKA

オンライン開催

健康・医療の  
ブレークスルーと鍼灸  
～からだところをとらえる五感の医術～

進歩、前進、打破、変革、それがブレークスルー  
令和の医療に鍼灸はどう関わるか？

2021年6/4(金)～6/6(日)  
福岡から発信!!

大会会頭：篠原 昭二 九州看護福祉大学 鍼灸スポーツ学科 教授  
実行委員長：坂本 樹弘 (公社)全日本鍼灸学会 理事 兼 九州支部長  
大会事務局：〒812-0871 福岡県福岡市博多区東雲町1-2-3 東雲鍼灸治療院 内(仲編)  
E-mail: 70fukuoka@jsam.jp

全日本鍼灸学会 大会 検索  
<https://taikai.jsam.jp/>

公益社団法人 全日本鍼灸学会  
JSAAM The Japan Society of Acupuncture and Moxibustion



## 会員の活動

大垣市の高田先生にご執筆いただきました！ありがとうございます！

大垣市でみどりはり・灸治療室を開業している高田でございます。今回は鍼灸以外での活動についてお話しさせていただきたいと思います。

私は大の柴犬好きで、瀬戸市にあるブリーダーさんから柴犬を譲っていただいたのと同時に（公社）日本犬保存会に入会しました（岐阜支部で役員をしています）。日本犬というのは秋田犬、甲斐犬、四国犬、北海道犬、紀州犬、柴犬のことで国の天然記念物に指定されています。日本犬を繁殖（血統書の発行）し、展覧会の開催など様々な活動をしている会です。展覧会は春と秋に各都道府県支部で開催されますが、今春の岐阜展はコロナ禍のため中止となりました。

2019年に開催されたときの写真



展覧会は性別や年齢でクラス分けをして順位を決めます。順位は犬自体の良さ（毛並みや筋肉のつき具合）や立ちこみ（綺麗にポージングができるか）などでジャッジされます。総勢約120頭の出陳があります。チャンピオン犬は繁殖に有利になるので（高く売れます）ほとんどがブリーダーさんによる出場ですが、一度だけ我が家の犬も入賞することができました。展覧会は多くの犬が集まるので柴犬好きの私にとっては目の保養になって癒されます。見学は無料なので是非遊びにいらしてください。詳細は（公社）日本犬保存会のホームページをご覧ください。



どの会も会員数減少は問題になっており、日本犬保存会も例外ではありません。そこで岐阜県獣医師会が行っている動物愛護フェスティバルに参加して日本犬保存会の啓蒙活動を行っていますが去年はコロナ禍のため開催中止になってしまいました。今年の開催も未定ですが日本犬の展示やしつけ、飼い方教室などを行う予定でいます。災害が多くなった昨今、避難場所でもペットの問題があります。無駄吠えをしない、ケージ（ハウス）に入ることに慣れておくなど日ごろからしつけておくことも重要です。

このフェスティバルは5つの地区に分けた各地区の獣医師が持ち回りで開催していますが、模型牛の乳しぼり体験や警察犬訓練の実演などお子さま連れでも楽しめるようになっていきます。詳しくは岐阜県獣医師会のホームページをご覧ください。



柴犬好きな方に柴犬をお譲りしたいと思い、去年は養老町にあるブリーダーさんのオス犬と交配をして子犬を産ませました。生まれてから60日前後までは母犬の元で過ごしたのち、新しい飼い主さんにお譲りします。動物虐待や飼育放棄などがないよう、またワンコとの生活が楽しくなるようにいろいろなアドバイスをしたり相談にのったりするために、愛玩動物飼養管理士の認定資格をとり第1種動物取扱業の登録を行う準備をしています。



最後までつたない文章を読んでいただきありがとうございました。柴犬を飼いたくなっただ方はお知らせください（笑）。現在は繁殖期が来ていないので我が家には子犬はいませんがブリーダーを紹介することはできます。ペットショップのメリットは欲しいときにすぐ買えますが値段が高く体の弱い子が多いです。最近では「柴犬ドットコム」「みんなのブリーダー」というサイトからも譲ってもらうことができますが慎重にお選びください。

愛犬には歯ブラシ（ラバーブラシ）でのスキンタッチは行っていますが、ドライヤーは音が嫌で逃げます（笑）。でもワンコを撫でてしていると気持ちが落ち着きますね。

※獣医鍼灸という言葉がありますが、我々が行う鍼灸施術の対象はヒトのみですのでご了承ください。



柴犬のつぶらな瞳、たまらなく可愛いです♡私たちの資格はヒトのみなのでね。  
高田先生ありがとうございました！

# 会員の皆様へ

## 使い捨て鍼等は医療廃棄物処理委託について

医療廃棄物処理法の改正により、現在「会」で回収出来なくなっております。各個人、各施術所で、下記団体に加盟されている感染性廃棄物処理業者と個人契約をし、使用済みはりや衛生材料（綿花等）の適切な医療廃棄物処理をお願いします。

業者は、県内各地にありますので、下記のホームページで検索してください。

岐阜県産業環境保全協会 <http://www.gifu-hozen.jp/>

## (公社)日本鍼灸師会メールマガジンにご登録をお願いします

隔週の予定で、一般向けの東洋医学に関する情報や話題、会員向けに全国の研修会等の情報が配信されます。是非ご登録ください。

登録ページ

<https://www.harikyu.or.jp/mailmagazine/index.html>

登録後、登録の有無がメールで返信されます。登録後に必ずご確認ください。

## 年会費納付のお願い

副会長・学術部長・会計 高田幸枝

▼年会費の振込用紙はゆうちょ銀行窓口で貰ってください。

ゆうちょ銀行口座番号(青色用紙):00830-8-83446

口座名義:一般社団法人岐阜県鍼灸師会

納付期限 全期一括の場合 44,000円 6月30日まで

分納の場合 前期分 24,000円 6月30日まで

後期分 20,000円 11月30日まで

期日厳守で納付の方をお願いします。

会への質問、ご意見、ご要望等は(一社)岐阜県鍼灸師会ホームページ又は直接事務局へお問い合わせください。TEL/FAX 058-234-2230

## 引き続き機能訓練指導員の募集も行なっています

(担当 小椋 090-1785-2141)

鍼灸師と受療者をつなぐ、新しいカタチ。

# 鍼灸つながる プラットフォーム™

業務を効率化し、  
人件費を  
削減したい！

リピート率を  
上げたい！

自宅から気軽に  
相談したい！

自分の症状に合った  
鍼灸院を探したい！

広告を出さずに  
集客したい！

価格や施術内容など  
鍼灸に対する不安  
を解消したい！

すべて解決します！

匿名化されたデータで  
受療者と鍼灸院をマッチング



評価・施術記録など  
データ蓄積

鍼灸院と受療者で  
直接やり取り

アプリ連動による  
双方向コミュニケーション



鍼灸院向けアプリ  
「鍼灸つながるカルテ」



受療者向けアプリ  
「はりのマイカルテ」



オンライン  
予約



チャットによる  
予後確認・相談



電子カルテ共有・  
自宅ケア

etc...

 **SEIRIN**

— ISO 13485認証取得 —



0120-890-756

<http://www.seirin.tv>

詳しいサービス情報・  
お申し込みはこちら

<https://shinkyutsunagarukarte.seirin.jp/>





# 患者様や従業員の為に ウイルス対策しませんか？



ウイルス(0.1 $\mu$ m) 99.8%除去  
世界最強レベル\*1の空気清浄機

\*1 微細粒子の除去能力とフィルター性能低下率をもとにした能力

## エアドッグ ※AirdogX5s

通常販売価格128,000円 (税抜)

→ **今なら96,000円 (税抜)**

※2021年3月末日までの販売となります。

**Point1** ウイルス(0.1 $\mu$ m)99.8%除去、0.0146 $\mu$ mの微細粒子を除去

**Point2** フィルター交換不要(清掃のみ)、ランニングコスト0円

**Point3** 医療・薬局・介護業界や地方自治体によっては  
補助金申請が可能です。 ※詳細は各自治体へお問合せ下さい。  
※補助金には審査があります

**FAXでのご返信はこちら ⇒ 06-6398-5772**

**お問い合わせはこちら ⇒ 050-5491-2300**

お問い合わせ時に「チラシを見た！」とお伝えください。問い合わせは、平日9:00~17:45

病院名 (必須)	(ご担当者様名)
病院住所	
TEL (必須)	( )
ご要望	<input type="checkbox"/> 資料送付 <input type="checkbox"/> 購入( 台) <input type="checkbox"/> その他( )

ご記入いただいた個人情報の取得者は、株式会社トゥーコネクトになります。ご記入いただいた個人情報は株式会社トゥーコネクトのプライバシーポリシー (<https://www.toconnect.co.jp/shop/pages/privacy.aspx>) 記載の目的の他、株式会社トゥーコネクト及びその業務委託先における商品の営業活動、お問い合わせに対する回答、商品の受発注のために利用いたします。

販売会社 : 株式会社トゥーコネクト 東京都港区新橋2-9-16-7F

営業受託会社 : 株式会社 バッファロー・IT・ソリューションズ 名古屋市中区大須3-30-20赤門通ビル 担当/藤田・浅田・加藤・竹森 No.104671

私達はお客様に喜んでいただけるよう、「笑顔」と「安心」をお届けします！

鍼・灸・テープ・ベッド・医療機器など  
院内用品・医療用品のことなら  
ミルクィウェイ「鍼本舗」

～ウェブ会員限定～

★お得なポイントシステムのご案内★



唯一の

不滅

ミルクィウェイのポイントは『永久ポイント』！

- \*新規会員登録の方には、もれなく500円相当のポイントプレゼント！
- \*初回からポイントが使えます！
- \*お買上げ100円ごとに、1ポイント付与！
- \*お買い物金額にかかわらず、ご利用できます！
- \*当ポイントシステムは、他にはない唯一の『永久ポイント』です！



(詳細は、弊社ホームページ「ポイントシステムの説明」をご覧ください)

※鍼灸師会会員様限定で、特別価格の商品もあります！ お気軽にお問い合わせください。

★お問い合わせ・ご相談はお気軽にどうぞ！★

パソコンでの検索は

『鍼本舗』  検索

スマホなら簡単アクセス




TEL **0120-236-889**

にさんがろく はやく

FAX **052-715-7703**

・平日9:00～18:00/ 第2・4土曜日10:00～13:00  
(奇数土曜日、日祝はお休みをいただいています)

・FAX,ウェブのご注文は24時間受付  
(営業時間での対応となります)

 株式会社ミルクィウェイ  
〒465-0025 名古屋市名東区上社3-102



インスタ始めました！  
お得な情報満載！  
@milkyway\_hari



昇龍道プロジェクト会員企業



クリーンな空気を素早く隅々まで広げるサークルエア  
**新幹線搭載実績が証明する高い清浄能力**

即効性・持続性を兼ね備え効率的に隅々まできれいな空気を送り出します。

採用ハードルが非常に高い新幹線搭載に必要な各種諸条件をクリアしたWISMサークルPRO。

強力な吸引力と公的機関で裏付けされた集塵能力で、医療・福祉施設にホテル・保育所など広いスペースへ快適な空気を送り出します。

**施設雰囲気損なわず様々なシーンで活用可能**

コンパクトなボディは、さまざまな場所にスッキリ設置できます。

サークルフィルターで空間全体に潜むニオイやホコリをパワフルに除去し、綺麗な空間を取り戻します。

商品コード	フィルター仕様
38002-OW-Z731AW	HEPAフィルター(サークルフィルター PRO S)

**消耗品 交換用フィルター**

医療機関でも使われる集塵効果にすぐれたHEPAフィルターと、脱臭効果とウイルス捕集効果をあわせもつ活性炭フィルターをご用意しています。


※HEPAフィルターの定義「定格風量で粒径が0.3μmの粒子に対して99.97%以上の粒子捕集率を有しており、かつ初期圧力損失が245Pa以下の性能を持つエアフィルタ」JIS Z 8122



**HEPAフィルター**

- 商品名: サークルフィルター PRO S
- 商品コード: HAS298-01X
- 価格: オープン

※本体購入時の標準搭載品です。



**活性炭フィルター**

- 商品名: サークルフィルター D PRO
- 商品コード: HAS297-01X
- 価格: オープン